

## Contacting Dell

To contact Dell for sales, technical support, or customer service issues, go to [dell.com/ContactDell](http://dell.com/ContactDell)

## Kontakt Dell

Hvis du vil kontakte Dell vedrørende salg, teknisk support eller kundeservice, skal du gå til [dell.com/ContactDell](http://dell.com/ContactDell)

## Dellin yhteystiedot

Jos yhteydenotoksi koskee myyntiä, teknistä tukea tai asiakaspalveluasioita, siirry osoitteeseen [dell.com/ContactDell](http://dell.com/ContactDell)

## Kontakte Dell

Hvis du vil kontakte Dell i forbindelse med salg, teknisk støtte eller kundeservice, gå du til [dell.com/ContactDell](http://dell.com/ContactDell)

## Kontakta Dell

Om du vill kontakta Dell för försäljning, teknisk support eller kundtjänstfrågor går du till [dell.com/ContactDell](http://dell.com/ContactDell)

## More Information

For regulatory and safety best practices, see [dell.com/regulatory\\_compliance](http://dell.com/regulatory_compliance)

## Flere oplysninger

Du kan se best practices vedr. lovgivning og sikkerhed på [dell.com/regulatory\\_compliance](http://dell.com/regulatory_compliance)

## Lisätietoja

Lisää säädös- ja turvallisuusohjeita on osoitteessa [dell.com/regulatory\\_compliance](http://dell.com/regulatory_compliance)

## Mer informasjon

Du finner informasjon om forskrifter og sikker bruk på [dell.com/regulatory\\_compliance](http://dell.com/regulatory_compliance)

## Mer information

Bästa praxis för säkerhet enligt myndighetsrekommendationer finns här [dell.com/regulatory\\_compliance](http://dell.com/regulatory_compliance)

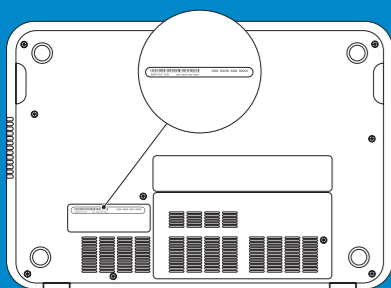
## Service Tag

Servicecode

Huoltomerkki

Servicecode

Service tag-nummer



## Información para NOM, o Norma Oficial Mexicana

La información que se proporciona a continuación aparecerá en los dispositivos que se describen en este documento, en conformidad con los requisitos de la Norma Oficial Mexicana (NOM):

### Importador:

Dell México S.A. de C.V.

Paseo de la Reforma 2620 - Piso 11.º

Col. Lomas Altas

11950 México, D.F.

Número de modelo reglamentario: P13G

Voltaje de entrada: 100 a 240 VCA

Corriente de entrada (máxima): 1,50 A/1,60 A/1,70 A

Frecuencia de entrada: 50 Hz a 60 Hz

Corriente de salida: 3,34 A

Voltaje de salida: 19,5 V

© 2012 Dell Inc.

Dell™, the DELL logo, and Inspiron™ are trademarks of Dell Inc. Windows® is either a trademark or registered trademark of Microsoft Corporation in the United States and/or other countries.

Regulatory model: P13G | Type: P13G001

Computer model: Inspiron 5323

© 2012 Dell Inc.

Dell™, DELL-logoet og Inspiron™ er varemærker tilhørende Dell Inc. Windows® er enten et varemærke eller et registreret varemærke tilhørende Microsoft Corporation i USA og/eller andre lande.

Lovmodel: P13G | Type: P13G001

Computermodel: Inspiron 5323

© 2012 Dell Inc.

Dell™, DELL-logo ja Inspiron™ ovat Dell Inc:n tavaramerkkejä. Windows® on Microsoft Corporationin tavaramerkki tai rekisteröity tavaramerkki Yhdysvalloissa ja/tai muissa maissa.

Säännösten mukainen malli: P13G | Tyyppi: P13G001

Tietokoneen malli: Inspiron 5323

© 2012 Dell Inc.

Dell™, DELL-logoen og Inspiron™ er varemærker for Dell Inc. Windows® er enten et varemærke eller et registreret varemærke for Microsoft Corporation i USA og/eller andre land.

Forskriftsmodell: P13G | Type: P13G001

Datamaskinmodell: Inspiron 5323

© 2012 Dell Inc.

Dell™, DELL-logotypen och Inspiron™ är varumärken som tillhör Dell Inc. Windows® är antingen ett varumärke eller ett registrerat varumärke som tillhör Microsoft Corporation i USA och/eller andra länder.

Regelmodell: P13G | Typ: P13G001

Datormodell: Inspiron 5323

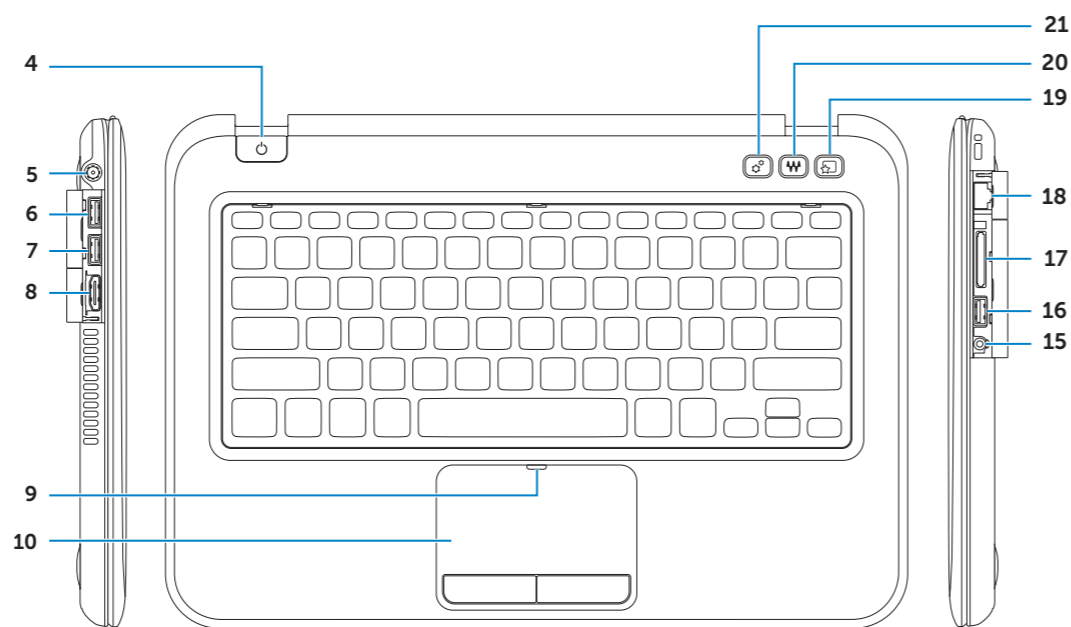
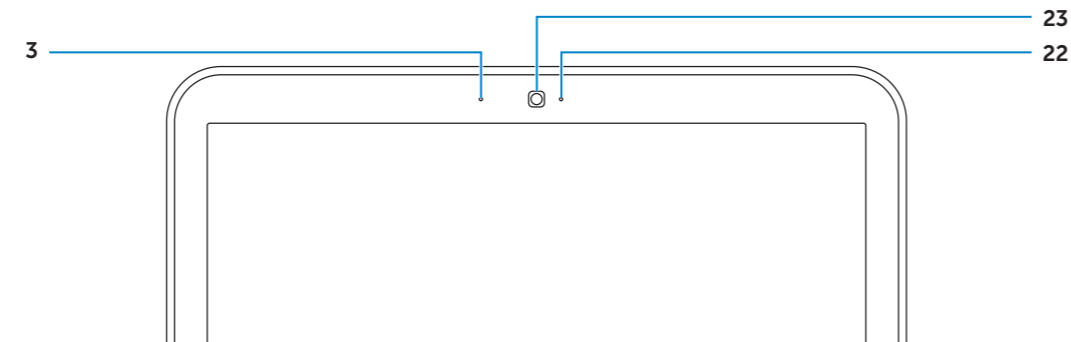
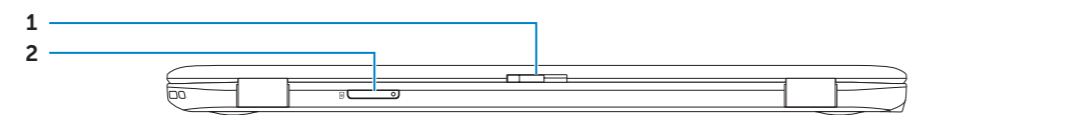


Printed in China.

2012 - 07

## Computer Features

Computerfunktioner | Tietokoneen ominaisuudet | Datamaskinfunksjoner | Datorfunktioner



- |                                 |                               |  |
|---------------------------------|-------------------------------|--|
| 1. Switch release latch         | 10. Touchpad                  | 19. Dell Instant Launch button           |
| 2. SIM-card slot                | 11. Power status light        | 20. Dell audio with preset switch button |
| 3. Microphone                   | 12. Hard-drive activity light | 21. Windows Mobility Center button       |
| 4. Power button                 | 13. Battery status light      | 22. Camera status light                  |
| 5. Power adapter port           | 14. Wireless status light     | 23. Camera                               |
| 6. USB 3.0 port with PowerShare | 15. Headphone/Microphone port |  |
| 7. USB 3.0 port                 | 16. USB 3.0 port              |  |
| 8. HDMI port                    | 17. 8-in-1 media-card reader  |  |
| 9. Touchpad status light        | 18. Network port              |  |

- |                                  |  |  |
|----------------------------------|--|--|
| 1. Låseudløsningskontakt         | 10. Touchpad                                     | 18. Netværksport                                 |
| 2. SIM-kortstik                  | 11. Indikator for strømstatus                    | 19. Dell Instant Launch-knap                     |
| 3. Mikrofon                      | 12. Indikator for harddiskaktivitet              | 20. Dell-lyd med knap til skift af indstillinger |
| 4. Tænd/sluk-knap                | 13. Indikator for batteristatus                  | 21. Windows Mobilitetscenter-knap                |
| 5. Strømadapterport              | 14. Indikator for status for trådløs forbindelse | 22. Indikator for kamerastatus                   |
| 6. USB 3.0-port med PowerShare   | 15. Port til hovedtelefoner/mikrofon             | 23. Kamera                                       |
| 7. USB 3.0-port                  | 16. USB 3.0-port                                 |  |
| 8. HDMI-port                     | 17. 8-i-1 mediekortlæser                         |  |
| 9. Indikator for touchpad-status |  |  |

- |                                   |                                  |   |
|-----------------------------------|----------------------------------|---|
| 1. Kytikimen vapautussalpa        | 10. Kosketuslevy                 | 19. Dell Instant Launch -painike            |
| 2. SIM-korttipaikka               | 11. Virttilan merkkivalo         | 20. Dellin ääni- ja esivalintapainike       |
| 3. Mikrofoni                      | 12. Kiintolevyn toimintavalo     | 21. Windowsin siirrettävyysskeskus -painike |
| 4. Virtapainike                   | 13. Akun tilan merkkivalo        | 22. Kameran tilavalo                        |
| 5. Verkkolaitteen portti          | 14. Langattoman tilan merkkivalo | 23. Kamera                                  |
| 6. USB 3.0 PowerShare -portti     | 15. Kuuloke- ja mikrofoniportti  |   |
| 7. USB 3.0 -portti                | 16. USB 3.0 -portti              |   |
| 8. HDMI-portti                    | 17. 8-in-1-muistikortinlukija    |   |
| 9. Kosketuslevyn tilan merkkivalo | 18. Verkkoportti                 |   |

- |                                |                                  |   |
|--------------------------------|----------------------------------|---|
| 1. Svitsjtløser                | 10. Styreplate                   | 19. Dell Instant Launch-knapp                 |
| 2. SIM-kortspor                | 11. Strømstatuslampe             | 20. Dell-lyd med forhåndsinnstilt bryterknapp |
| 3. Mikrofon                    | 12. Aktivitetslampe for harddisk | 21. Windows Mobilitetscenter-knapp            |
| 4. Av/på-knapp                 | 13. Lampe for batteristatus      | 22. Statuslampe for kamera                    |
| 5. Kontakt for strømadapter    | 14. Lampe for trådløsstatus      | 23. Kamera                                    |
| 6. USB 3.0-port med PowerShare | 15. Hodetelefon-/mikrofonkontakt |   |
| 7. USB 3.0-port                | 16. USB 3.0-port                 |   |
| 8. HDMI-port                   | 17. 8-i-1-mediekortleser         |   |
| 9. Statuslampe for styreplate  | 18. Netværkskontakt              |   |

- |                                   |                                     |   |
|-----------------------------------|-------------------------------------|---|
| 1. Låshake                        | 10. Styrplatta                      | 19. Knapp för Dell snabbstart                                 |
| 2. SIM-kortplats                  | 11. Strömstatusindikator            | 20. Knapp för att växla mellan förinställningar för Dell-ljud |
| 3. Mikrofon                       | 12. Indikator för harddiskaktivitet | 21. Knapp för Windows mobilitetscenter                        |
| 4. Strömbrytare                   | 13. Batteristatusindikator          | 22. Statusindikator för kamera                                |
| 5. Uttag för nätadapter           | 14. Indikator för trådlös status    | 23. Kamera  |
| 6. USB 3.0-port med PowerShare    | 15. Uttag för hörlurar/mikrofon     |   |
| 7. USB 3.0-port                   | 16. USB 3.0-port                    |   |
| 8. HDMI-port                      | 17. 8-i-1-mediekortsläsare          |   |
| 9. Statusindikator för styrplatta | 18. Nätverksport                    |   |

# inspiron

## 13z

## Quick Start Guide

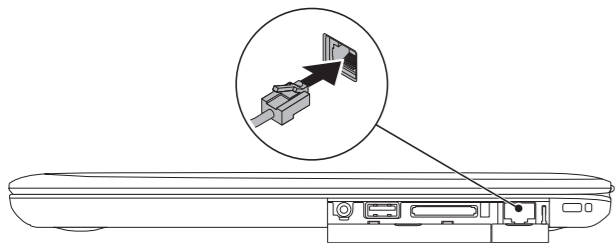
Vejledning til hurtig start | Pika-aloitusopas  
Hurtigstartveiledning | Snabbstartsguide



## 1 Connect the network cable (optional)

Tilslut netværkskabel (tilvalg) | Kytke verkkokaapeli (valinnainen)

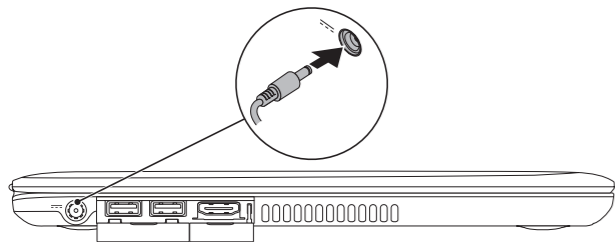
Koble til nettverkskabelen (tilleggsutstyr) | Anslut nätverkskabeln (valfritt)



## 2 Connect the power adapter

Tilslut strømadapteren | Kytke verkkolaite


Koble til strømadapteren | Anslut näadaptorn



## 3 Press the power button

Tryk på tænd/sluk-knappen | Paina virtapainiketta

Trykk på av/på-knappen | Tryck på strömbrytaren



## 4 Complete Windows setup

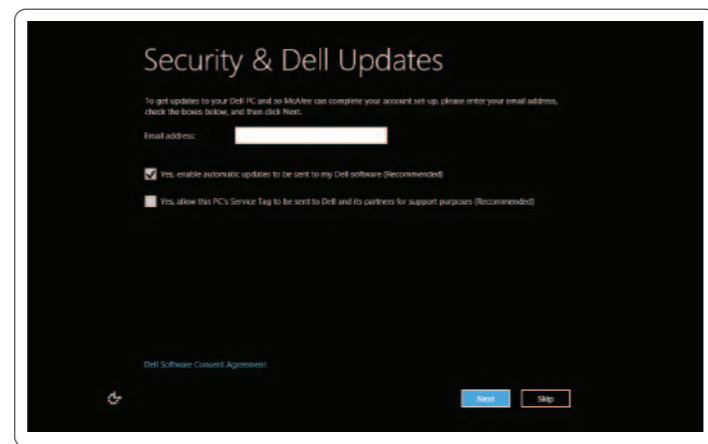
Fuldfør installationen af Windows | Viimeistele Windowsin asennus

Fullfør Windows-oppsettet | Slutför Windows-installationen

### Enable security

Aktiver sikkerhed | Suojauksen käyttöönotto

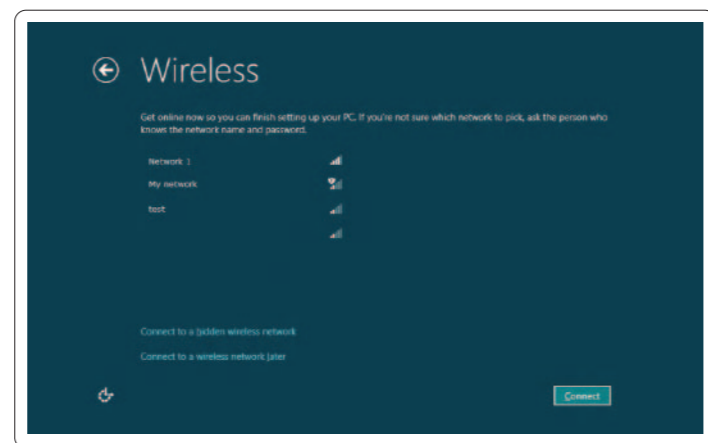
Aktiver sikkerhet | Aktivera säkerhet



### Configure wireless (optional)

Konfigurer trådløs (tilvalg) | Langattomien yhteyksien määrittäminen (valinnainen)

Konfigurer trådlöst (valgfritt) | Konfigurera trådlöst nätverk (tillval)



## Windows 8

### Tiles

Felter | Ruudut | Fliser | Brickor



#### Scroll to access more tiles

Rul for at se flere felter

Avaa lisää ruutuja vierittämällä

Rull for tilgang til flere fliser

Skrolla för att se fler titlar

### Resources

Ressourcer | Resurssit | Ressorser | Resurser

#### Getting started

Kom godt i gang

Aloittaminen

Komme i gang

Komma igång

#### My Dell Support Center

My Dell Support Center

Oma Dell Support Center

Mitt Dell Support Center

Support Center för Mitt Dell

### Charms sidebar

Sidepanel med amuletter | Charms-sivupalkki

Perler-sidefelt | Charms sidofält



#### Swipe from right edge of the touchpad

Stryg fra højre side af touchpad'en

Sipaise kosketusalustan oikealta reunalta

Sveip fra høyre kant av styreplaten

Dra med fingret från högra kanten av touchpad-enheten



#### Point mouse to lower- or upper-right corner

Peg med musen i nederste eller øverste højre hjørne

Osoita hiirtä oikeaa ala- tai yläkulmaa kohti

Pek på øverste eller nederste høyre hjørne med musen

Ställ musen i det undre eller övre högra hörnet

## Function Keys

Funktionstaster | Toimintonäppäimet | Funksjonstaster | Funktionsknappar

	Switch to external display	Skift til ekstern skærm Vaihtaminen ulkoiseen näyttöön Bytt til ekstern skjerm Växla till extern skärm
	Turn off/on wireless	Tænd/sluk for trådløs Langattomien ominaisuuksien poistaminen käytöstä tai ottaminen käyttöön Slå trådløst på/av Aktivera/inaktivera trådlöst
	Enable/Disable touchpad	Aktiver eller deaktivert touchpad Kosketuslevyn käyttöönotto / käytöstä poisto Aktiver/deaktiver styreplate Aktivera/inaktivera styrplattan
	Decrease brightness	Reducer lysstyrke   Kirkkauden vähentäminen Reduser lysstyrke   Minska ljusstyrkan
	Increase brightness	Førøg lysstyrke   Kirkkauden lisääminen Øk lysstyrke   Öka ljusstyrkan
	Play previous track or chapter	Afspil foregående nummer eller kapitel Edellisen raidan tai nimikkeen toistaminen Spill av forrige spor eller kapittel Spela upp föregående spår eller kapitel
	Play/Pause	Afspil/sæt på pause   Toisto/tauko Spill av/Pause   Spela upp/Pausa
	Play next track or chapter	Afspil næste nummer eller kapitel Seuraavan raidan tai nimikkeen toistaminen Spill av neste spor eller kapittel Spela upp nästa spår eller kapitel
	Decrease volume level	Skru ned for lyden Äänenvoimakkuuden vähentäminen Reduser volumnivå Minska volymen
	Increase volume level	Skru op for lyden Äänenvoimakkuuden lisääminen Øk volumnivå Öka volymen
	Mute audio	Slå lyden fra   Äänen mykistys Demp lyd   Ljudlöst